

■ ELEVADORES "PLUS" · FORKS "PLUS" · LÉVE PALETTE "PLUS"



UNE-EN 13155



"MBA"



"MBACR"

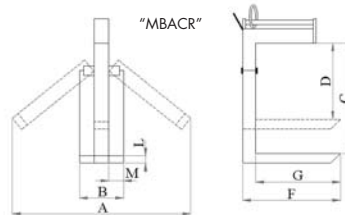
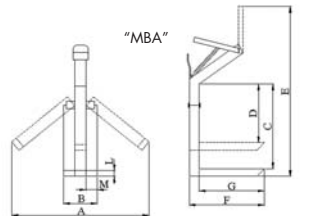


"MBR"

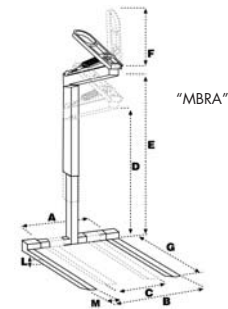
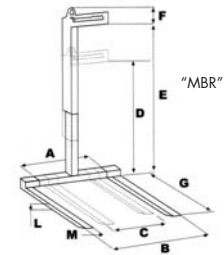
Con manivela para regular la apertura.
Bloqueo de cierre funcional.
El muelle se autoequilibra, asegurando una buena nivelación durante su funcionamiento.
"MBA" específicamente diseñado para grúas.
"MBACR" facilidad de uso en autogrúa.

Handle for adjusting the opening.
Functional block.
Balance-spring for a secured leveling.
"MBA" Specifically designed for cranes.
"MBACR" Easy to use for tows trucks.

Avec manivelle pour réglage de l'ouverture.
Blocage du fermeture fonctionnel.
Ressort pour équilibrer et assurer le niveau du travail.
"MBA" Pour utilisation avec grué.
"MBACR" Facilités d'utilisation avec des véhicules grues.



Regulable en altura y anchura.
Adjustable in height and width.
Ajustable en hauteur et largeur.



*Altura útil de carga en apertura idónea · Useful height of load with an appropriate opening · Hauteur utile de charge avec l'aperture approprié

REF.	Kg. MAX.	A mm.	B mm.	C mm.	D mm.	E mm.	F mm.	G mm.	L mm.	M mm.	Kg.
MBA 1500	1500	1600	340	1300*	1200	2360	1080	1000	30	90	130
MBA 2000	2000	1600	340	1300*	1200	2360	1080	1000	30	120	146
MBACR 1500	1500	1600	340	1300*	1100	1800	1080	1000	30	90	130
MBR 1500	1500	1000	1250	300	1000	1600	450	1000	30	90	140
MBR 2000	2000	1000	1250	300	1200	1800	450	1000	30	120	152
MBRA 3000	3000	1000	1400	300	1200	1800	700	1000	35	120	185

ELEVADOR "DCM" · FORK "DCM" · LÈVE PALETTE "DCM" ■


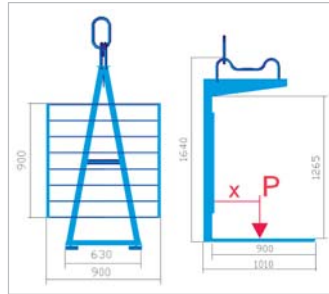


UNE-EN 13155

Tabla de carga de uso · Working load · Caractéristiques des charges

P: centro de gravedad de la carga P: gravity center of load. P: centre de gravité de la charge.	X mm.	400	450	500	550	600
		1500	1500	1350	1230	1125

DIMENSIONES · DIMENSIONS · DIMENSIONS



Características Técnicas

Púas de acero de alta resistencia St 52 de sección maciza rectangular (100 x 30).

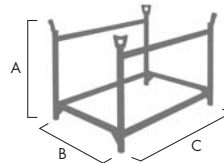

Technical characteristics

Steel pin with resistance St 52. Solid rectangular profile (100 x 30).

Caractéristiques techniques

Dents d'acier d'haute résistance St 52. Profil rectangulaire (100x30).

PALET PORTAPUNTAL · PALLET FOR PROPS · PANIER DE STOCKAGE ■



Destinado al transporte y elevación de todo tipo de puntales telescópicos.

To transport and lift all kind of props.

Destiné au transport et au lévage des tous type d'étais.

A mm.	B mm.	C mm.		
860	845	1300	600	34